

P.2-3
L'EAU

Les bouchons de l'avenir
En ce moment
L'actualité :
Festival TDLMB

DOSSIER
LE CYCLE DE L'EAU
c'est quoi ?

LES GESTES A ADOPTER
Lesquels ?

P.4
JEU BRICOLE
COLORIAGE

NOS RENDEZ-VOUS
COUPS DE COEUR



ÉCOLE MONTFORT, 19 avenue des Sables d'Olonne, 85150 Saint Mathurin /
Tél : 02 51 22 70 32 / Mail : apeLecolemontfort@orange.fr /
www.saintmathurin-ecolemontfort.fr / facebook.com/École-Montfort-Saint-Mathurin

MON


PETIT JOURNAL

MARS 2016

Pour le numéro 2 de MON PETIT JOURNAL, on poursuit sur le thème de l'environnement et du développement durable décortiqué cette année dans chaque classe, et on vous explique d'où vient l'eau et comment la préserver sur notre planète pour les générations futures.

«Nous n'héritons pas de la terre de nos parents, nous l'empruntons à nos enfants» - Antoine de Saint-Exupéry

Bonne lecture à tous !



L'EAU ET LA PLANÈTE COMMENT CA MARCHE ?



Il y a plus de 150 mers sur la planète et 5 océans :

- océan pacifique,
- océan atlantique,
- océan antarctique,
- océan indien,
- océan arctique.

On compte 7 milliards d'humains sur la planète qui est recouverte par 72 % d'eau :

- 97% de l'eau est salée
- 3 % de l'eau est douce



Les bouchons

Comme on vous l'avait promis dans le premier numéro de MON PETIT JOURNAL, on est allé faire quelques recherches sur « Les bouchons de l'avenir ».

Les bouchons de l'avenir c'est une association vendéenne qui a pour but de mener à bien des activités bénévoles afin d'aider des personnes handicapées. Il existe 129 points de collecte en Vendée où vous pouvez déposer les bouchons en plastique.

L'année dernière, 52 tonnes de bouchons ont été récoltées et ont permis de distribuer 8400 euros à 12 associations de personnes handicapées.

Alors n'hésitez pas à déposer tous les bouchons en plastique que vous trouvez à côté de la classe de Laëtitia (GS et CP). Non seulement vous faites un geste pour la planète parce que les bouchons seront recyclés mais en plus vous permettrez d'aider des personnes à mobilité réduite !

Alors à vos bouchons !

www.lesbouchonsdelavenir.fr



L'EAU

Le cycle de l'eau

Le cycle de l'eau, c'est le long voyage effectué par l'eau, lorsqu'elle circule de la surface de la terre vers l'atmosphère, puis retombe au sol et qu'elle continue son parcours... On dit que c'est un cycle, car ce voyage ne s'arrête jamais.



LES ETAPES DU CYCLE DE L'EAU :

1- **L'EVAPORATION** : Chauffée par le soleil, l'eau des océans, des mers, des rivières et des lacs va s'évaporer et monter dans l'atmosphère. Les végétaux et les êtres vivants transpirent et rejettent eux aussi de la vapeur.

2- **LA CONDENSATION** : Au contact de l'air froid de l'atmosphère, la vapeur

EN CE MOMENT

En ce moment, à Montfort aussi, on s'active autour de l'eau...



Les enfants de CP et CE viennent de terminer leur cycle de piscine à la Mothe Achard. Chaque mardi matin, ils ont appris à se familiariser avec l'eau. Ils étaient accompagnés de Charline et de quelques parents volontaires.

Ils ont ainsi réussi à appréhender leur peur de l'eau, à se mouvoir grâce à des parcours et des jeux, à mettre la tête sous l'eau... Une ex-

d'eau se condense en minuscules gouttelettes, qui poussées par le vent se rassemblent et forment des nuages.

3- **LA PRECIPITATION** : Les nuages déversent toute l'eau qu'ils ont accumulé sur la terre, sous forme de pluie, de neige, ou de grêle.


4- **LE RUISSELLEMENT** : Ces pluies et neiges s'écoulent vers les plaines et rejoignent les océans, les rivières, les lacs.

.....

Les gestes à adopter

L'eau est précieuse, ne la gaspille pas !

- Prendre une douche (80 litres) plutôt qu'un bain (150 litres)



- Utiliser une bassine pour la vaisselle sans laisser couler l'eau (économie de 15 litres)

- Réparer un robinet dès qu'il y a une fuite (perte de 27 litres dans la journée)

- Récupérer l'eau de pluie dans le jardin. Utiliser cette eau pour arroser les plantes et le potager le soir quand

l'évaporation est moins forte. (économie de 300 litres pour 500 m²).

- N'utiliser la machine à laver que lorsqu'elle est pleine.



- Fermer le robinet pendant le broyage des dents et utiliser un verre pour se rincer (économie de 14 litres)



.....

expérience enrichissante pour toutes et tous !

Les élèves de PS et MS sont allés découvrir l'étang de la commune il y a quelques jours pour mieux comprendre comment fonctionne la biodiversité.

Les CM vont quant à eux, avoir la chance de pouvoir s'essayer au

Canoé Kayak en juin. Ils auront 5 séances pour découvrir cette activité. On vous en dira plus au prochain numéro...

Retrouvez toutes les photos et articles des maîtresses sur ces sujets sur saintmathurin-ecolemontfort.fr

L'actu


FESTIVAL TOUS DANS L'MEME BATEAU


Cette année, les élèves de l'école Montfort auront l'honneur de participer au festival «Tous dans l'même bateau» qui aura lieu du 13 au 15 mai aux Sables d'Olonne. Nous vous invitons donc à participer à cet événement en famille ou entre amis !

Le festival «Tous dans l'même bateau» est porté par une association née dans le but de sensibiliser et responsabiliser les gens face à la pollution de l'eau et de la planète. Durant ce festival on peut y voir des projections de films, des expositions de photos, sculptures, poèmes... réalisés par des écoles, des concerts d'artistes comme Thomas Dutronc cette année, réunis autour du même message «Prends soin de ta planète».

L'association met aussi à disposition des gobelets consignés et réutilisables pour des événements particuliers.

Plus d'infos sur [Facebook.com/festivaltousdanslemembateau](https://www.facebook.com/festivaltousdanslemembateau)





NOS RENDEZ-VOUS

MERCREDI 6 AVRIL, 4 MAI

Bébés lecteurs
10h45 Bibliothèque

DU 1ER AU 18 AVRIL
Vacances de Pâques

MERCREDI 20 AVRIL
Brico Conte pour les 6-8 ans

14h30 Bibliothèque
Inscription au 06 87 37 11 61

MERCREDI 4 MAI
Matinée d'école

VENDREDI 13 MAI
Photo de classe

DU 13 AU 15 MAI

Festival Tous dans l'même bateau

SAMEDI 28 MAI
Randonnée - OGECE



JEU'BRICOLE

1- Dessine avec tes parents le visage d'un clown comme sur le modèle et crée lui une jolie coiffure et un beau noeud papillon en trempant tes mains dans la peinture.

2- Colorie le dessin en utilisant les codes couleurs et découvre qui se cache derrière !
[Télécharge le dessin sur saintmathurin-ecolemontfort.fr](http://saintmathurin-ecolemontfort.fr)

COUPS DE ♥ WEB

- www.cieau.com
- wikimini.org
- Ma Petite planète chérie (dessin animé sur le voyage d'une goutte d'eau à découvrir sur Youtube)

